













# En route pour la première année !

## Liste de matériel

!!! Tout le matériel doit être marqué au nom de votre enfant afin d'éviter les pertes !!!

Matériel	Exemple	En classe, je coche si je l'ai
1 <b>grand cartable</b> léger à porter sur le dos et sans roulettes		
1 <b>grand classeur</b> A4 avec levier (couleur au choix et dos 8 cm).		
1 <b>farde A4</b> en plastique avec rabats et élastiques (couleur au choix) + étiquette « Farde de transport »		
2 <b>pochettes A4</b> en plastique avec ouverture sur 2 côtés : - 1 jaune (avis) - 1 rouge (devoirs - leçons)		
1 <b>farde à devis rouge</b> pour ranger les évaluations		
1 <b>grand cahier ligné 36 pages (format A4)</b> pour le cours d'EPC		
1 <b>farde à vues (60 vues)</b> pour ranger les synthèses de P1 et de P2. Couleur au choix.		
1 <b>plumier</b> pouvant contenir tout le matériel : - 1 stylo (type Stabilo) (pas avant janvier !) - Des cartouches - 1 effaceur - 2 crayons ordinaires - 1 gomme - 1 taille-crayon à réservoir - 1 colle - 1 paire de ciseaux (attention gaucher ou droitier !) - 12 crayons de couleurs - 12 feutres de couleurs - 1 marqueur fluo (couleur au choix)		
1 <b>latte de 30 cm</b> en <b>plastique dur</b>		

1 ou 2 livre(s) d'occupation calme		
1 <b>rouleau de plastique adhésif</b> pour recouvrir et protéger les cahiers*		
Des <b>étiquettes</b> pour marquer le matériel au nom de votre enfant*		
Une <b>ardoise</b> et 1 <b>feutre effaçable</b> (type Veleda)		
2 <b>boîtes</b> de mouchoirs		
1 <b>boîte</b> pour la petite <b>collation</b> saine du matin*		
1 <b>boîte</b> pour le repas de midi*		
1 <b>gourde</b> solide pour boire en classe		
Abonnement annuel STIB (gratuit)		
Un sac avec les affaires de gym (short, T-shirt et sandales de gym)		
Un sac avec les affaires de piscine (maillot, essuie, bonnet rouge)		

\*facultatif

Conseils :

- Gardez des **doubles du matériel** de la trousse à la maison afin de remplacer pendant l'année scolaire.
- **Vérifiez régulièrement** le plumier et le cartable de votre enfant tout au long de l'année scolaire.
- Aucune marque n'est recommandée, les illustrations servent à vous aider à trouver le matériel.

Bonnes vacances !

Mesdames Valérie, Naila et Laurence.